

TODAS LAS  
ESPECIALIDADES.  
UN SOLO  
LUGAR.



[sanatoriocolegiales.com.ar](http://sanatoriocolegiales.com.ar)

**Sanatorio Colegiales**  
Centro Asistencial Integral de Alta Complejidad

# contenido

- 1 ▶ SANATORIO COLEGIALES
- 2 ▶ INFRAESTRUCTURA
- 3 ▶ DIFERENCIAL
- 4 ▶ ALTA COMPLEJIDAD
- 5 ▶ SERVICIO DE INTERNACIÓN
- 6 ▶ SERVICIOS INTEGRALES
- 7 ▶ CENTRO INTEGRAL DE IMÁGEN
- 8 ▶ SERVICIO DE RESONANCIA MAGNÉTICA
- 9 ▶ CIRCUITO CENTRALIZADO DE ATENCIÓN
- 10 ▶ HISTORIAS CLÍNICAS INFORMATIZADAS
- 11 ▶ UNIDAD DE DOCENCIA E INVESTIGACIÓN MÉDICA
- 12 ▶ WEBSITE
- 13 ▶ FUNDAMED

# ► CRECIMIENTO PERMANENTE, NUESTRO MEJOR SÍNTOMA

**Sanatorio Colegiales**, Centro Asistencial Polivalente de Alta Complejidad Diagnóstica y Terapéutica.

- Desarrollamos nuestra actividad desde hace más de **50 años siendo referentes de asistencia médica en la Argentina**, recibiendo la derivación de pacientes con patologías complejas provenientes de todo el país.
- Disponemos de **equipos de última generación y alta sofisticación tecnológica** los cuales nos permiten la realización de estudios de altísima precisión.
- Somos una de las 136 Instituciones en todo el país afiliadas por la Facultad de Medicina de la **Universidad de Buenos Aires** como centro de referencia para actividades académicas de capacitación médica.
- **Asistimos a numerosas y reconocidas obras sociales, prepagas y empresas.**
- Los pilares de nuestra trayectoria son la **calidad de servicios, la excelencia profesional y la responsabilidad.**
- Contamos con un plantel de más de **700 empleados capacitados** en sus diferentes áreas médicas y no médicas.

**Má de 50 años  
siendo Referentes  
de asistencia médica  
en la Argentina.**

- Poseemos **10 plantas** (seis pisos, planta baja y tres subsuelos), ocupando un frente de más de 75 metros sobre la calle Conde y de 34 metros sobre la calle Palpa, con acceso independiente al Centro Médico por la calle Teodoro García.
- Nuestras instalaciones están habilitadas como Clínica por El Departamento de Asuntos Profesionales del Ministerio de Salud Pública y Medio Ambiente por Resolución N° 2531 del 10.09.81 y como Centro Asistencial desde 1972.

## •MISIÓN

SOMOS UNA INSTITUCIÓN DE ALTA COMPLEJIDAD QUE PROVEE SERVICIOS DE SALUD, CONTANDO CON EQUIPOS DE INNOVACIÓN TECNOLÓGICA Y PROFESIONALES ALTAMENTE CAPACITADOS, A FIN DE SATISFACER LAS NECESIDADES DE NUESTROS PACIENTES, CON CALIDAD Y CALIDEZ.

## •VISIÓN

SER UNA DE LAS PRIMERAS INSTITUCIONES DE ATENCIÓN DE SALUD PARA LA POBLACIÓN DE CABA Y GBA, UN REFERENTE NACIONAL PARA ATENCIÓN DE ALTA COMPLEJIDAD.

## •VALORES

RESPECTO, CONFIANZA, TRABAJO EN EQUIPO, TRANSPARENCIA, ÉTICA, RESPONSABILIDAD, APRENDIZAJE CONTINUO.

# 2

## ▶ 11.000 m<sup>2</sup> DE SERVICIOS

|                             |  |   |
|-----------------------------|--|---|
| <b>SEXTO Piso</b>           | Departamento médico  |   |
| <b>QUINTO Piso</b>          | SERVICIO: Habitaciones individuales/Suite  |   |
| <b>CUARTO Piso</b>          | Laboratorio de análisis clínicos y Laboratorio Bacteriológico<br>Habitaciones individuales y compartidas / Servicio de Alimentación  |   |
| <b>TERCER Piso</b>          | Alta Complejidad: Unidad de Terapia Intensiva / Unidad de Terapia Intermedia / Unidad de Atención Polivalente / Internación General con posibilidad de habitación individual para aislamiento          |   |
| <b>SEGUNDO Piso</b>         | Internación - Unidad Coronaria - Recuperación Cardiovascular   |   |
| <b>PRIMER Piso</b>          | Internación: suite, habitaciones individuales y habitaciones compartidas.  |   |
| <b>PLANTA BAJA</b>          | Guardia (Ingreso por Palpa 3192). -Centro Médico y Habitaciones compartidas (Ingreso por Conde 851)  |   |
| <b>PRIMER SUBSUELO</b>      | <b>DICOM:</b> Servicio de Diagnostico por Imágenes<br>Unidad de Intervencionismo Cardio - Neuro - Endo Vascular<br>Unidad Quirúrgica - Cirugía Ambulatoria<br>Servicio de Resonancia Magnética Nuclear |   |
| <b>SERVICIOS AUXILIARES</b> | <b>SEGUNDO SUBSUELO</b>  | Central de Esterilización / Central de gases medicinales<br>Bioingeniería, Arquitectura y Hotelería |
|                             | <b>TERCER SUBSUELO</b>   | Mantenimiento- Sala de máquinas / Servicio de Farmacia interna<br>Ropería / Costurería              |



# 3

## ▶ LA DIFERENCIA SE VE EN CADA RINCÓN

### HISTORIA CLÍNICA INFORMATIZADA

Poseemos un Sistema de Historias Clínicas Informatizadas, brindando al paciente la seguridad de la inviolabilidad de la misma.

### MEDICINA NUCLEAR INTEGRAL

El Servicio de Medicina Nuclear utiliza trazadores radioactivos en exámenes que estudian el funcionamiento de los diversos órganos por separado y en tratamientos de algunos tumores (Centellogramas óseos, cardíacos, de tiroides. Perfusión miocárdica, Infecion Spect, Camara Gamma) entre otros.

### DIGITALIZACIÓN INTEGRAL DEL SERVICIO DE IMÁGENES

Utilizamos la misma tecnología que existe en países de referencia internacional, digitalizando en su totalidad nuestro servicio por imágenes. En todos los servicios, en cada rincón. •**Más de 200 terminales habilitadas: Seguridad y precisión diagnóstica en la tarea médica** •**Conexión permanente en red: Mayor interacción interdisciplinaria** •**Acceso las 24 hs.: Optimización de tiempos y recursos** •**Nuevas Pantallas LCD: Modernización de equipamientos**

### SERVICIOS DE INTERNACIÓN Y ATENCIÓN AMBULATORIA

Contamos con servicios tanto para la Internación como para la atención ambulatoria, y con una **guardia con consultorios y shock room para la asistencia de la urgencia y la emergencia.**

### ESTUDIOS DE ALTA COMPLEJIDAD

Contamos con diversidad de servicios y equipos tecnológicos modernos que permiten la realización de estudios de alta complejidad.

### RESONANCIA MAGNÉTICA NUCLEAR

Disponemos de un **Sistema de Resonancia Magnética Nuclear con equipamiento de última generación, diseño ultramoderno, unificando funciones de diagnóstico, líder en el campo de la RMN.** Incluye y ofrece una amplia gama de aplicaciones médicas, con un funcionamiento sencillo, muy veloz, con excelente calidad de imagen y comodidad al paciente al mismo tiempo.



## > TURNOS MÉDICOS



**114 406 7787**

Lunes a viernes de 8 a 17 hs.



**011 4556 4848/4888**

Central de Turnos



**Presencial**

En nuestros centros de atención.



**Chat en sitio web**

[www.sanatoriocolegiales.com.ar](http://www.sanatoriocolegiales.com.ar)

## ► CENTRO MÉDICO

### • ESPECIALIDADES:

Clínica Médica, Cirugía General, Cirugía Vascular Periférica, Cirugía Plástica, Traumatología, Artroscopia, Pediatría, Ginecología, Nutrición, Traumatología, Oncología, Neurología, Cirugía General, Endocrinología, Traumatología de columna, Flebología, Neumonología, Gastroenterología, Bacteriología, Nefrología, Urología, Alergia, Reumatología, Diabetología, entre otras.

- Acceso independiente.
- Atención a Obras Sociales y Prepagas.
- Office de enfermería centralizado.
- Salas de espera climatizada.
- Baños independientes para los consultorios con accesos especiales.

### • HORARIO DE ATENCIÓN:

Lunes a Viernes de 7:30 a 20hs.  
y Sábados de 7:30 a 12 hs.



### Respaldo **Profesional**

CUERPOS MÉDICOS CON TRAYECTORIA Y EXPERIENCIA.



### Respaldo **Operativo**

PRESTIGIOSO PLANTEL INTERDISCIPLINARIO.



### Respaldo **Institucional**

ENTIDAD CON PRESTIGIO Y SOLVENCIA.



### Respaldo **Humano**

ATENCIÓN PERSONALIZADA Y CUIDADO POR CADA PACIENTE.



### Respaldo **Tecnológico**

SOFISTICADOS EQUIPOS DE ALTA TECNOLOGÍA.



### Respaldo **Académico**

RECONOCIMIENTO Y CAPACIDAD PROFESIONAL.

# 4

## ▶ ALTA COMPLEJIDAD, NUESTRA IDENTIDAD.

### ▶ UNIDAD QUIRÚRGICA CENTRAL

Comprende un espacio físico de más de 1000 m2 provistos de equipamiento moderno y tecnología innovadora.

La Unidad Quirúrgica Central se compone de la Unidad Quirúrgica propiamente dicha y la Unidad Quirúrgica ambulatoria.



#### > UNIDAD QUIRÚRGICA

##### > 10 QUIRÓFANOS

DE AMPLIAS DIMENSIONES, EQUIPADOS CON INSTRUMENTAL MODERNO Y SOFISTICADO.

- OFFICE DE ENFERMERÍA CENTRAL.
- SALA DE RECUPERACIÓN ANESTÉSICA.
- MONITOREO CENTRAL CON REPETIDORA.
- AMPLIO ESTAR MÉDICO.

#### > Unidad Quirúrgica Ambulatorias.

- MODERNA SUPERFICIE EXTERNA CON ENTRADA INDEPENDIENTE, DISEÑADA PARA CIRUGÍAS DE ENTRE DE 8 Y 12 HORAS DE INTERNACIÓN.

#### > Unidad Asistencial Polivalente

- ES UNA UNIDAD DE ADMISIÓN PARA EMERGENCIAS Y URGENCIAS EQUIPADA COMO UNA TERAPIA INTERMEDIA POLIVALENTE QUE ADMITE TANTO UN PACIENTE POLITRAUMATIZADO COMO UN CARDIOLÓGICO GRAVE.

## ► CIRCUITO CERRADO DE ALTA COMPLEJIDAD DE INTERNACIÓN

Los circuitos cerrados en Internación son sectores especializados para la atención de pacientes cuyo seguimiento requiere de equipamiento y profesionales especializados, para la alta complejidad asistencial. Estos sectores se denominan "cerrados" por su

relación con las áreas de internación en piso. Entre los circuitos cerrados se destacan: **Unidad Coronaria, Unidad de Terapia Intensiva, Terapia intermedia , Unidad Asistencial Polivalente**, entre otras.

### > Unidad Coronaria

- AMBIENTE CLIMATIZADO.
- EQUIPOS DE ALTA TECNOLOGÍA.
- 16 CAMAS CON AIRE COMPRIMIDO Y VACÍO, OXIGENO CENTRAL.
- ESTACIÓN DE ENFERMERÍA CENTRAL.
- VISUALIZACIÓN DIRECTA DEL ÁREA.
- EQUIPOS COMPLETOS DE REANIMACIÓN.
- SECTOR PARA HEMODIÁLISIS.
- SECTOR DE AISLAMIENTO TOTAL.
- SECTOR DE RECUPERACIÓN DE CIRUGÍAS CARDIOVASCULARES.

### > Unidad De Terapia Intensiva

- 3 SECTORES CON 24 CAMAS, INCLUYENDO 2 HABITACIONES DE AISLAMIENTO.
- ESTACIÓN DE ENFERMERÍA CENTRAL VISUALIZACIÓN DIRECTA DEL ÁREA.
- JEFE DE UNIDAD CON DEDICACIÓN EXCLUSIVA. ATENCIÓN E INFORMES PERSONALIZADOS POR EL JEFE.





# 5

## ► CONFORT Y SEGURIDAD PARA EL PACIENTE



CALIDAD DEL  
SERVICIO,  
UNA PRIORIDAD.

### ► INTERNACIÓN

HABITACIONES SUITES,  
INDIVIDUALES Y COMPARTIDAS.

#### > Características Generales

Todas las habitaciones están provistas de:

- OXÍGENO CENTRAL, ASPIRACIÓN Y AIRE COMPRIMIDO
- ESTRUCTURA DISEÑADA PARA PRESERVAR LA PRIVACIDAD DEL PACIENTE
- SISTEMA DE LLAMADAS PARA ENFERMERAS Y MUCAMAS
- CENTRAL TELEFÓNICA
- AMBIENTE CLIMATIZADO Y AIRE ACONDICIONADO INDIVIDUAL O CENTRAL
- CÓMODAS SALAS DE ESPERA
- TV LCD
- OFFICE DE ENFERMERÍA EN CADA SECTOR



Ventajas para  
el paciente

- Equipamiento técnico para mayor seguridad
- Atención personalizada
- Confort y seguridad
- Tranquilidad

# 6 ▶ SERVICIOS INTEGRALES

## Comité de Profesionales

### > El Sanatorio cuenta con comités profesionales:

- COMITÉ DE TUMORES.
- COMITÉ DE RIESGOS.
- COMITÉ DE INFECTOLOGÍA.
- COMITÉ DE EMERGENCIA.
- COMITÉ TRANSFUSIONAL.
- COMITÉ DE CALIDAD
- COMITÉ DOCENCIA E INVESTIGACIÓN.
- COMITÉ DE FARMACIA Y TERAPÉUTICA.
- COMITE DE HC Y AUDITORÍA.
- COMITÉ DE COMPRAS Y SUMINISTROS.

## Servicio de Medicina Transfusional

### > Prácticas Básicas:

- INMUNOHEMATOLOGÍA.
- TRANSFUSIONES DE SANGRE.
- COMPATIBILIDAD SANGUÍNEA ABO, RH.

### > Plan de Sangre autóloga

(ESTUDIO, SELECCIÓN DEL PACIENTE Y RESERVA PREOPERATORIO).

## Laboratorio Central y Bacteriología.

- EQUIPAMIENTO DE ÚLTIMA GENERACIÓN.
- PERFILES BIOQUÍMICOS TOTALMENTE AUTOMATIZADOS.
- ATENCIÓN LAS 24 HS. DEL DÍA.
- ATENCIÓN CONJUNTA CON SALA DE ESPERA.
- LABORATORIO ACREDITADO POR LA FUNDACIÓN BIOQUÍMICA ARGENTINA.

## Calidad de Servicio

- CONTAMOS CON UN SISTEMA DE GESTIÓN DE CALIDAD CON EL OBJETIVO DE LLEVAR ADELANTE UN MANAGEMENT ORIENTADO A LA CALIDAD, A LA SATISFACCIÓN DEL PACIENTE Y DEMÁS FAMILIARES INTERESADOS.
- RESOLUCIÓN DE PROBLEMAS MEDIANTE ACCIONES CORRECTIVAS Y PREVENTIVAS.
- PROMOVEMOS LA CULTURA DE CALIDAD EN LOS INTEGRANTES DE NUESTRO STAFF.

## Servicio de Guardia

- UBICADO EN PALPA 3192, ESQUINA CONDE.
- ACCESO EXCLUSIVO AL SERVICIO.
- 8 CONSULTORIOS MODERNAMENTE EQUIPADOS.
- 2 SALAS DE ESPERA.
- GUARDIA ACTIVA Y PERMANENTE DURANTE LAS 24 HORAS DEL DÍA, LOS 365 DÍAS DEL AÑO.
- LAS ESPECIALIDADES QUE SE ATIENDEN SON: CLÍNICA, PEDIATRÍA, TRAUMATOLOGÍA.
- GUARDIA ACTIVA DEL SERVICIO DE IMÁGENES. RADIOLOGÍA, TOMOGRAFÍA LABORATORIO DE ANÁLISIS CLÍNICOS, Y MEDICINA TRANSFUSIONAL.
- APARATOLOGÍA MÉDICA PARA ATENCIÓN DE PACIENTES DE ALTO RIESGO.
- IDÉNTICA COMPLEJIDAD A LA DE LOS CIRCUITOS CERRADOS, FACILITANDO LA INMEDIATA ATENCIÓN DE LOS PACIENTES DE ALTO RIESGO SIN NECESIDAD DE TRASLADARLOS.
- POSEE UNA AMPLIA CAPACIDAD OPERATIVA Y RECURSOS TECNOLÓGICOS DE ÚLTIMA GENERACIÓN.

# 7

## ▶ LA BUENA IMÁGEN ES TANGIBLE

▶ **DICOM** - CENTRO INTEGRAL DE IMÁGEN.



**DICOM** ES UN CENTRO DE DIAGNÓSTICO POR IMÁGENES DE INNOVACIÓN TECNOLÓGICA, CON EQUIPAMIENTOS DE ÚLTIMA GENERACIÓN Y UN EQUIPO DE PROFESIONALES DE RECONOCIDA TRAYECTORIA, QUE PERMITEN GENERAR EXÁMENES DE VANGUARDIA PARA LOS REQUERIMIENTOS MEDICOS MÁS EXIGENTES.

### > Tomografía computada

- 2 EQUIPOS DE ÚLTIMA GENERACIÓN, CARACTERÍSTICAS DE ALTA RESOLUCIÓN
- ESTUDIOS A PACIENTES EXCITADOS, COMATOSOS.
- ESTUDIOS DEL CANAL MEDULAR, OÍDO, CAVIDAD ORBITARIA, ETC.
- TECNOLOGÍA HELICOIDAL.

### > Servicio de Radiología

- PRÁCTICAS CONTRASTADAS Y NO CONTRASTADAS:
  - > BAJA COMPLEJIDAD
  - > MEDIANA COMPLEJIDAD
  - > ALTA COMPLEJIDAD (TILT TEST)

### > Otros estudios de imágenes

- ESTUDIOS DEL TUBO DIGESTIVO: SEGD, COLON POR ENEMA, TRÁNSITO DEL INTESTINO DELGADO.
- UROGRAMAS EXCRETORES.
- URETROCISTOGRAFÍAS.
- MAMOGRAFÍAS DE ALTA RESOLUCIÓN.
- DENSITOMETRÍAS
- VIDEODEGLUCIÓN.

### > Servicio de Ecografía y Ecocardiografía

- EQUIPOS DE ALTA COMPLEJIDAD Y ÚLTIMA GENERACIÓN.
- PRÁCTICAS ECOGRÁFICAS:
  - > TOCGINECOLOGÍA, ABDOMEN, MAMARIA, RENAL, PRÓSTATA Y VEJIGA, TIROIDEA, HÍGADO Y BILIAR, etc.
- ECODOPPLER CARDÍACO Y PERIFÉRICO.
- ECODOPPLER TRANSESOFAGICO.
- ECOCARDIAGRAFÍA 3D.
- ECOGRAFÍAS 3D.
- ECOSTRESS.

### > Unidad de Intervencionismo Integral Cardio - Neuro - Vascular

- POSEE UNA SALA DE HEMODINAMIA DIGITALIZADA DE ALTA DEFINICIÓN.
- EQUIPADA CON TECNOLOGÍA DE ÚLTIMA GENERACIÓN.
- UTILIZA LA TÉCNICA DE ADQUISICIÓN Y PROCESAMIENTO DIGITAL DE LA IMAGEN MEDIANTE EL ANGIÓGRAFO DIGITAL ALLURA.

### > Servicio de Medicina Nuclear

- SALA CON CÁMARA GAMMA TOPOGRÁFICA (SPECT)
- EQUIPAMIENTO ACCESORIO PARA BARRIDO CORPORAL TOTAL.
- ESTUDIOS TRADICIONALES:
  - > FUNCIÓN TIROIDEA, RENAL, CENTELLOGRAFÍA GENERAL.
- ESTUDIOS DE ÚLTIMA GENERACIÓN:
  - > PERFUSIÓN MIOCÁRDICA TOMOGRÁFICA (SPECT).
  - > CENTELLOGRAFÍA CEREBRAL TOMOGRÁFICA.
  - > RASTREOS CORPORALES TOTALES.
- ESTUDIOS DE URGENCIA:
  - > TROMBOEMBOLISMO PULMONAR.
  - > INFARTO AGUDO DE MIOCARDIO.
  - > HEMORRAGIAS DIGESTIVAS BAJAS.

### > Servicio de Video Endoscopia

- UBICADA DENTRO DE LA UNIDAD QUIRÚRGICA.
- EQUIPOS DE VIDEO Y DIGITALIZACIÓN DE IMÁGENES
- ENDOSCOPIA DIAGNÓSTICA:
  - > ALTA
  - > BAJA
  - > DE LAS VÍAS BILIARES
- ENDOSCOPIA TERAPÉUTICA: TRATAMIENTO ESCLEROSANTE DE LESIONES SANGRANTES Y VÁRICES ESOFÁGICAS, ENTRE OTRAS.

# ► CENTRO INTEGRAL DE IMÁGEN

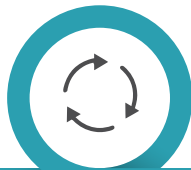
## | SERVICIO DE IMÁGENES DIGITALIZADO

La Digitalización del servicio de Imágenes ayuda a optimizar los diagnósticos, debido a la gran cantidad de posibilidades que brinda: Grabación de DVD, distribución del estudio por la red del Sanatorio, Acceso remoto por Internet, entre otros.

Mostrar varias imágenes de un estudio en una misma pantalla, procesar las imágenes para mejorarlas, utilizar zoom, realizar informes online, comparar con estudios anteriores o de otros métodos de diagnóstico. Son algunas de las innovadoras ventajas con las que cuentan nuestros profesionales.



> **MÁS DE 200 TERMINALES HABILITADAS**



> **CONEXIÓN PERMANENTE EN RED INTERNA DEL SANATORIO:**  
MAYOR INTERACCIÓN INTERDISCIPLINARIA



> **365 / 24 hs.:**  
OPTIMIZACIÓN DE TIEMPOS Y RECURSOS.



> **VENTAJAS COMPETITIVAS:**  
MÁS SERVICIOS PARA NUESTROS CLIENTES. MAYOR FACILIDAD PARA SUS PROFESIONALES

- Radiología convencional y contrastada
- Ecografía
- Tomografía Helicoidal
- Resonancia Magnética Nuclear
- Medicina Nuclear
- Hemodinamia
- Arco en C en área Quirúrgica.

### > En la práctica todo es mas sencillo

- Los pacientes reciben un CD o DVD con la totalidad de las imágenes y sus informes correspondientes.
- A los pacientes internados, a su egreso, se les entrega un CD o DVD de iguales características.

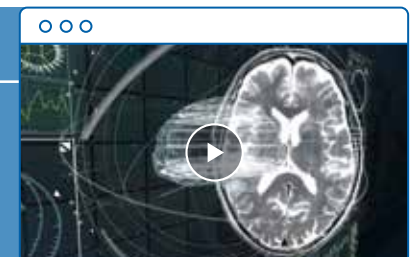
### > La seguridad de contar con un respaldo operativo


- En el Sanatorio las imágenes son vistas en red desde el puesto de trabajo de cada profesional, ya sea en internación o consultorios externos.
- En estaciones estratégicamente ubicadas en cada sector, se puede interactuar con las imágenes obtenidas a través de una workstation.

### ACCESO DESDE INTERNET

VISUALIZACIÓN DE ESTUDIOS POR PROFESIONALES PREVIAMENTE AUTORIZADOS DESDE CUALQUIER LUGAR DEL MUNDO:

> [www.sanatoriocolegiales.com.ar](http://www.sanatoriocolegiales.com.ar)





# ▶ INNOVACIÓN TECNOLÓGICA EN MOVIMIENTO

| SERVICIO DE **RESONANCIA MAGNÉTICA.**



## Ventajas del **Nuevo Resonador**

- El Paciente va a ser sometido al mejor estudio actual con la última tecnología en resonancia, inocuo, sin radiaciones ionizantes, con detalles anatómicos y fisiológicos exquisitos muy importantes para usted y su médico.
- Permite obtener imágenes mas profundas y mejor definidas.
- Contiene herramientas de software precisas y poderosas que le permite a los médicos realizar informes más completos y con mayor detalle. Las imágenes están disponibles de forma instantánea.
- Es un equipo de última generación utilizado sólo en centros de imágenes de excelencia.



## ESTUDIOS BAJO ANESTESIA

- Estudios de Mamas
- Estudio integral de Cuerpo
- Estudio Cardíaco
- Estudio Ortopédico / Esquelético
- Estudio de Neurología
- Estudio de Próstata
- Estudios de Especialidad

INCLUYE Y OFRECE UNA AMPLIA GAMA DE APLICACIONES MÉDICAS, CON UN FUNCIONAMIENTO SENCILLO, MUY VELOZ, CON EXCELENTE CALIDAD DE IMAGEN Y COMODIDAD AL PACIENTE AL MISMO TIEMPO.

# 9

## CIRCUITO DE ATENCIÓN CENTRALIZADO

### • Atención Integral

Los sistemas de atención integral centralizados ofrecen en oportunidades la facilidad y agilidad de organizar una atención rápida e interdisciplinaria en una misma institución cuyos recursos tecnológicos y profesionales le permiten al paciente recorrer el trayecto de su atención integralmente, en plazos cortos y multisectoriales. Así por ejemplo, en el Sanatorio Colegiales, el profesional médico de consultorio, encuentra a su disposición la oferta técnica y de infraestructura para evaluar íntegramente un paciente, efectuando la solicitud de estudios en la misma institución, y regresando con los resultados informados.



### Ventajas para el paciente

- Atención interdisciplinaria sin traslados.
- Diversidad de estudios simples y complejos en una misma institución.
- Atención permanente y continua.
- Disponibilidad de recursos tecnológicos de última generación



# 10

## ▶ MÁS TECNOLOGÍA MEJOR ATENCIÓN.

SISTEMA DE HISTORIAS CLÍNICAS  
INFORMATIZADAS



### Características y Ventajas

- Favorece el resultado de un diagnóstico rápido y preciso.
- Otorga confianza para el paciente y seguridad para el profesional.
- Posee el respaldo y la tranquilidad de ser un método desarrollado y perfeccionado a lo largo de 30 años de experiencia.



- ES UN SOFTWARE ESPECIALMENTE DISEÑADO Y PENSADO PARA ESTA FUNCIONALIDAD QUE SE UTILIZA POR MEDIO DE UNA RED INFORMÁTICA.
- FUNCIONA A TRAVÉS DE MÁS DE 200 TERMINALES.
- PERMITE ACCEDER A LA HISTORIA CLÍNICA ÚNICA DE CADA PACIENTE DESDE CUALQUIER PUNTO DE CONTACTO, YA SEA EN INTERNACIÓN, AMBULATORIO, SERVICIO DE GUARDIA, O DIAGNÓSTICO POR IMÁGENES.
- RESPETA LOS CÓDIGOS DE SEGURIDAD Y CONFIDENCIALIDAD
- DESDE CADA ÁREA SE INGRESA AL SISTEMA PARA CONSULTAR:
  - > ANTECEDENTES
  - > INFORMACIÓN DE RESULTADOS SOBRE ESTUDIOS
  - > SOLICITAR PRÁCTICAS
  - > INCORPORAR EN TIEMPO REAL LOS CAMBIOS EVOLUTIVOS DEL PACIENTE





## ► EL CONOCIMIENTO COMO PRIORIDAD

UNIDAD DE **DOCENCIA, CAPACITACIÓN  
E INVESTIGACIÓN.**



- La Dra. Marisa Pages, titular del servicio de Cardiología, es la actual coordinadora del Comité de Selección y Evaluación de la carrera de Médico especialista en Cardiología. Designada por la Facultad de Medicina de la Universidad Nacional de Buenos Aires.
- Unidad docente hospitalaria en Cirugía General.
- Es una de las instituciones en todo el país afiliadas a las Facultad **de Medicina de la Universidad de Buenos Aires (Res. 2511)**, centro de referencia para actividades académicas de capacitación médica.
- Está constituida por representantes de todas las disciplinas y áreas que forman el Complejo Asistencial Sanatorio Colegiales, siendo presidida por la Directora Médica. Lo integrantes, en su gran mayoría, son Jefes de Servicios. Profesionales con amplia experiencia en actividades docentes o de investigación, que tienen el objetivo de ratificar el verdadero Compromiso Institucional con esta tarea.

- Residencias Universitarias del equipo de salud: En las especialidades de Cardiología, Terapia intensiva, Cirugía General, Diagnóstico por imágenes, Kinesiología, Traumatología y Clínica Médica.
- Sede Académica de la UBA en las carreras especialistas de Cardiología, Medicina Crítica, Terapia Intensiva y Cirugía General.



# 12

## ▶ A UN CLICK DE DISTANCIA

| VISITÁ NUESTRA **WEBSITE**

[www.sanatoriocolegiales.com.ar](http://www.sanatoriocolegiales.com.ar)

- Contenidos y **secciones actualizadas** con información integral.
- Galería de **imágenes digitales** de su amplia infraestructura
- **Información precisa** sobre todas las especialidades médicas, el staff profesional y su moderno equipamiento tecnológico.
- **Biblioteca virtual** con acceso a material didáctico online sobre medicina preventiva
- **Material de estudio** sobre cursos de capacitación profesional
- **Turnos Online.**



### VIDEO DIGITAL ONLINE

UN RECORRIDO POR TODAS SUS ÁREAS, CON FORMATO DE ALTA DEFINICIÓN DIGITAL. LA PRESENTACIÓN GRAN VARIEDAD DE IMÁGENES PROPIAS QUE PERMITEN OBSERVAR LA DESTACADA INFRAESTRUCTURA.  
> **11000 m2 de servicios en sólo 2 minutos.**



# 13 ▶ FUNDAMED FUNDACIÓN PARA LA MEDICINA

Fue creada el 20 de noviembre de 1989 impulsada por un humanitario deseo de realizar una obra de bien público y sin fines de lucro.

Con esas premisas, se aunaron esfuerzos para crear una entidad que tenga por objeto, servir a la comunidad apoyando a los organismos que desarrollan programas de investigación, prevención y educación en lo que se relacione con la actividad médica en general.

Con estos claros conceptos se han concretado, a lo largo de los años, múltiples actividades que ratifican el sentido para la cual fue fundada.

## > Objetivos

- ADQUISICIÓN Y EQUIPAMIENTO DE EDIFICIO PROPIO PARA EL DESARROLLO DE LAS TAREAS DE LA FUNDACIÓN.
- DIVULGACIÓN DE TAREAS CIENTÍFICAS A TRAVÉS DE PUBLICACIONES GRATUITAS.
- EQUIPAMIENTO MÉDICO PARA MEJORAR INSTALACIONES HOSPITALARIAS Y SANATORIALES.
- BECAS PARA LA FORMACIÓN DE PROFESIONALES Y NO PROFESIONALES.
- CURSOS Y CHARLAS PROFESIONALES.
- DONACIÓN DE MEDICAMENTOS PARA CARENCIADOS.
- ATENCIÓN MÉDICA GRATUITA PARA PERSONAS DE BAJOS RECURSOS.
- CONTRIBUIR AL DESARROLLO INFORMÁTICO EN EL CAMPO DE LA MEDICINA Y LA PREPARACIÓN TÉCNICA DE LOS PROFESIONALES Y NO PROFESIONALES.

> **Algunas de las Entidades que han brindado asistencia médica gratuita, contando siempre con el apoyo logístico del Sanatorio Colegiales.**

- **Hermanas Misioneras de la Caridad:** Realización de prácticas electroencefalográficas, tomográficas, ecográficas destinadas a ancianos, madres solteras y niños alojados en los hogares de la congregación.
- **Asociación Civil Iglesia Evangélica Luterana Unida:** Realización de chequeos de rutina completos, radiología simple, evaluación cardiológica y ecocardiográfica, electroencefalográfica y preventiva de HIV.
- **Hospital Pirovano:** Recepción de los residentes del Hospital para profundizar su específica capacitación en el Departamento de Imágenes.
- **Sociedad Argentina de Ultrasonografía:** Recepción de los alumnos del curso anual como pasantes en el servicio de Ecografías.

> **A lo largo de todo este tiempo se han desarrollado también, actividades conjuntas con otras reconocidas instituciones.**

- Curso de Imagenología Perinatólogica, con el auspicio de la **Universidad del Salvador - Facultad de Medicina.**
- Conferencia del Dr. Rephael Mohr - Ministry of Health - **The Chaim Sheba Medical Center, affiliated to TelAviv University - Israel**, sobre "Uso del Trasytol en cirugía Cardíaca" y "Cirugía Coronaria sin circulación extracorpórea - Experiencia", organizada en forma conjunta con la **Fundación Benetti.**
- Curso oficial de la **Facultad de Medicina de la Universidad de Buenos Aires** sobre "Estado Actual de la Cirugía Laparoscópica y Toracoscópica", Prof. Dr. Santiago Guillermo Perera, Dr. José María Alberro, Dr. Marcelo Rondina y Dr. Hugo A. García, entre otros.

# Sanatorio Colegiales

50 años de experiencia

INSTITUCIÓN ACREDITADA



UBA  
Facultad de Medicina



Fundación  
Bioquímica Argentina



Colegio Argentino de  
Cardiólogos Intervencionistas



[sanatoriocolegiales.com.ar](http://sanatoriocolegiales.com.ar)